



Encuesta sobre Condiciones de Vida 2017

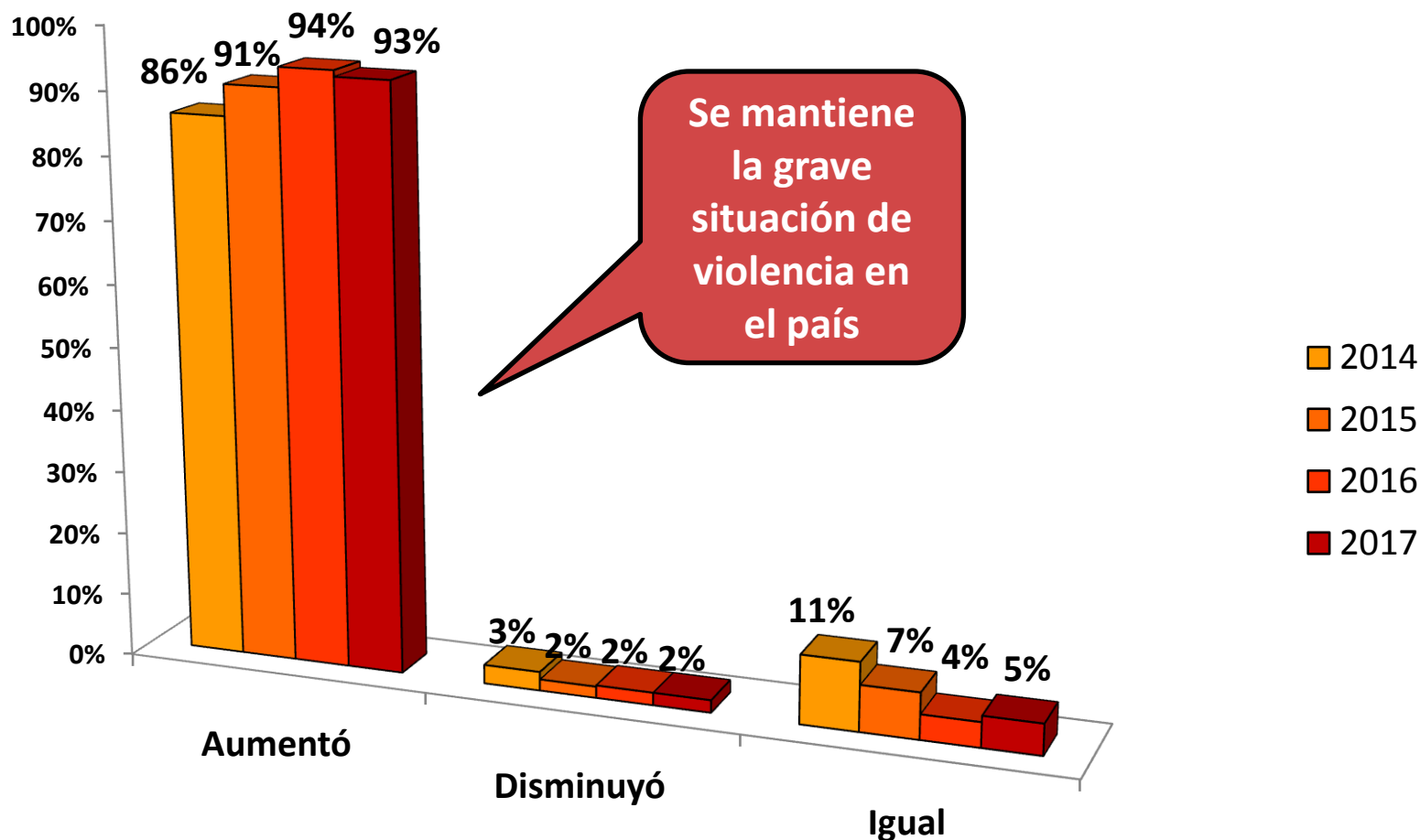
Seguridad Ciudadana

Roberto Briceño-León
Laboratorio de Ciencias Sociales, LACSO



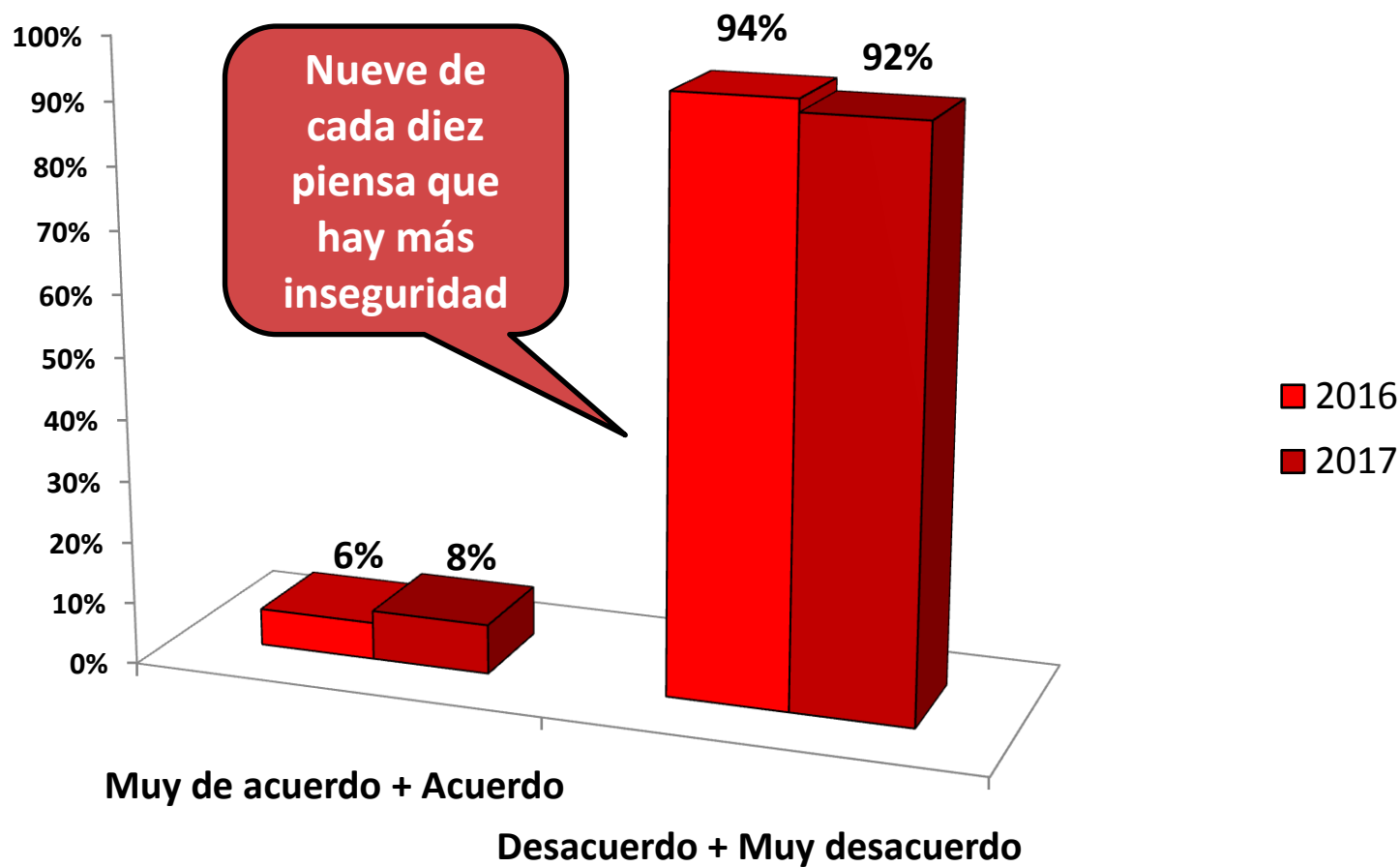
Las condiciones de vida en la inseguridad y la violencia

¿Considera Ud. que en el último año la violencia en el país...?



Fuente: Encuesta Nacional de Condiciones de Vida. 2014-2017.

Venezuela hoy en día es un país más seguro que el año pasado



Fuente: Encuesta Nacional de Condiciones de Vida. 2016-2017

Muertes violentas en Venezuela 2017



**Tasa de Muertes
Violentas**

89

Fallecidos

26.616

Homicidios

16.046

**Resistencia a
la autoridad**

5.535

**Muertes en
Averiguación**

5.035

*Fuente: Observatorio Venezolano de
Violencia (OVV) 2017
Tasas por cada 100.000 habitantes*

Un país sin juventud



En **VENEZUELA** cada día
mueren **43** jóvenes por causas
violentas

Cifras 2017

Todos los días mueren de forma violenta

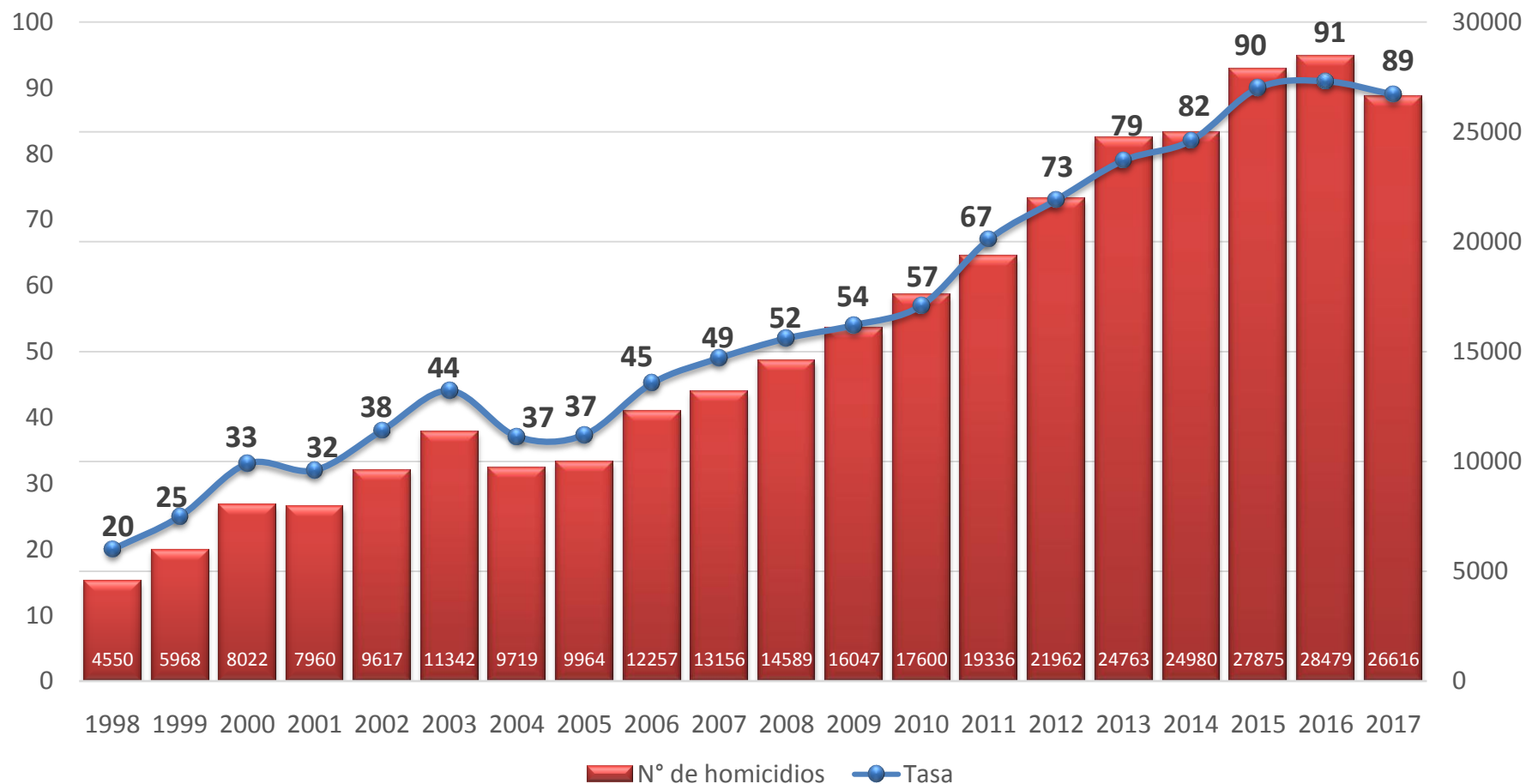
5 Adolescentes entre los 12 a 17 años

24 Jóvenes entre los 18 a 24 años

14 Adultos jóvenes entre los 25 a 29 años

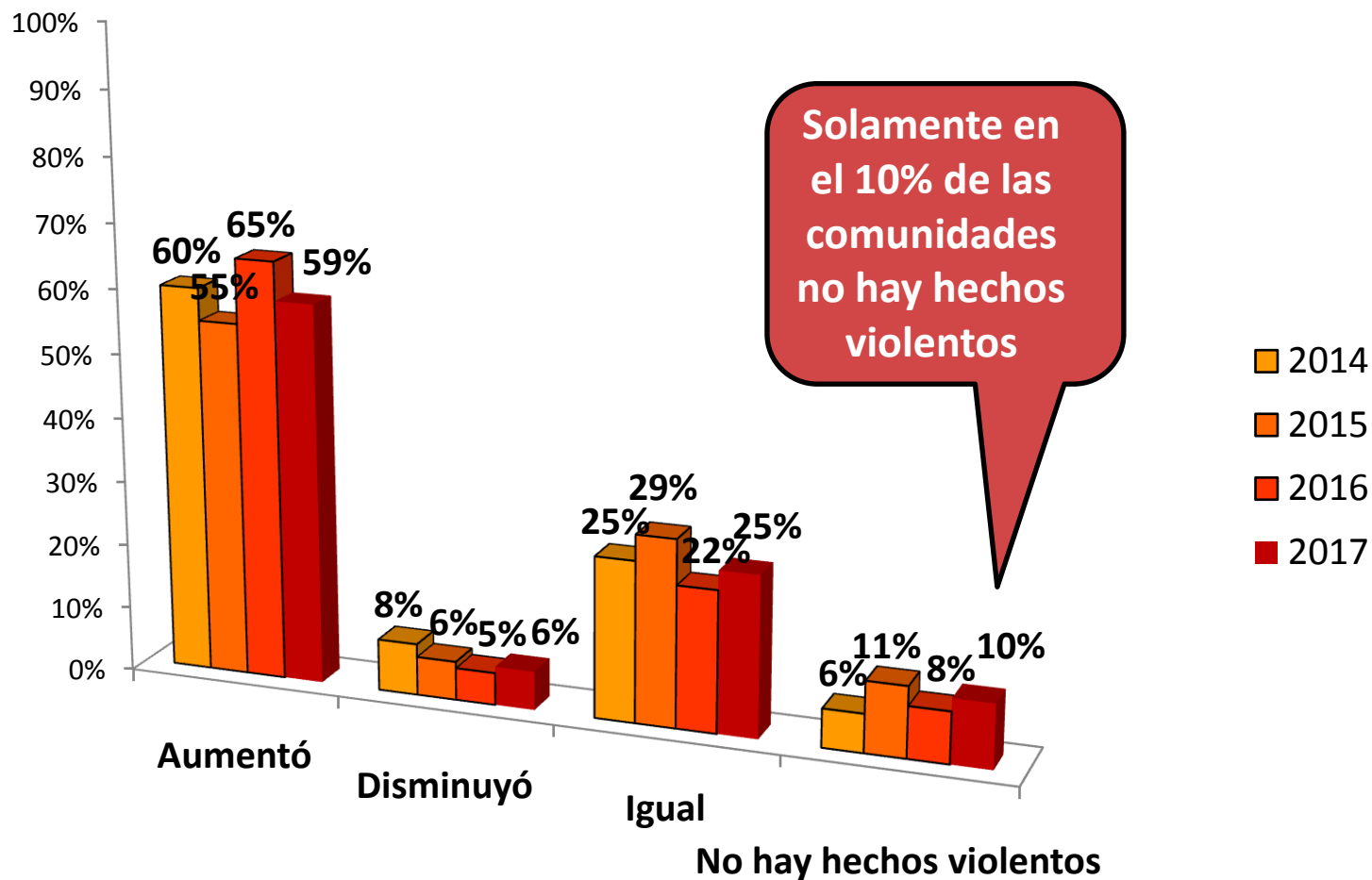
Fuente: Observatorio Venezolano de Violencia 2017.

Número y tasa de homicidios en Venezuela para el periodo 1998-2017



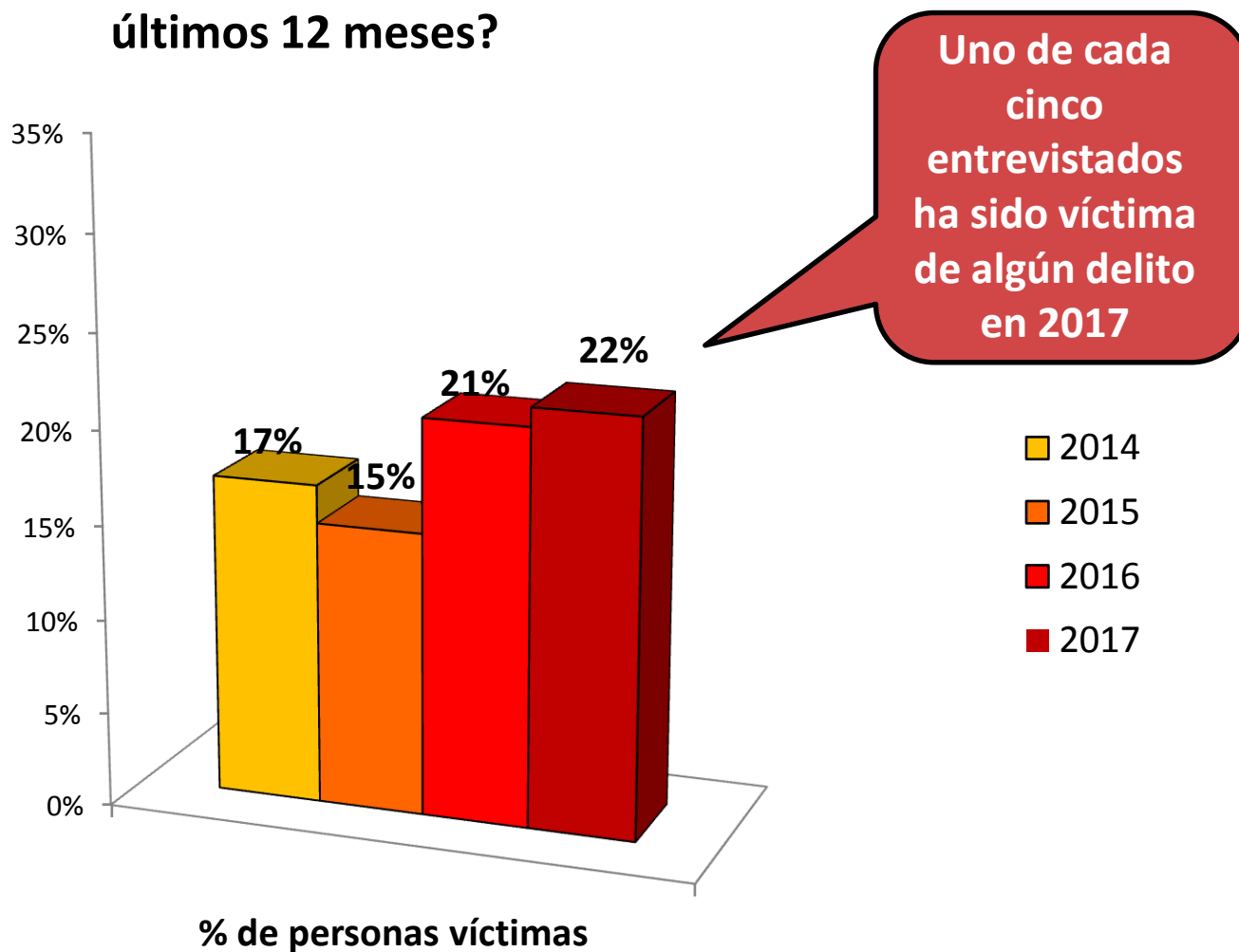
Fuente: Observatorio Venezolano de Violencia 2017.

¿Considera Ud. que en el último año la violencia en su comunidad...?



Fuente: Encuesta Nacional de Condiciones de Vida. 2014-2017

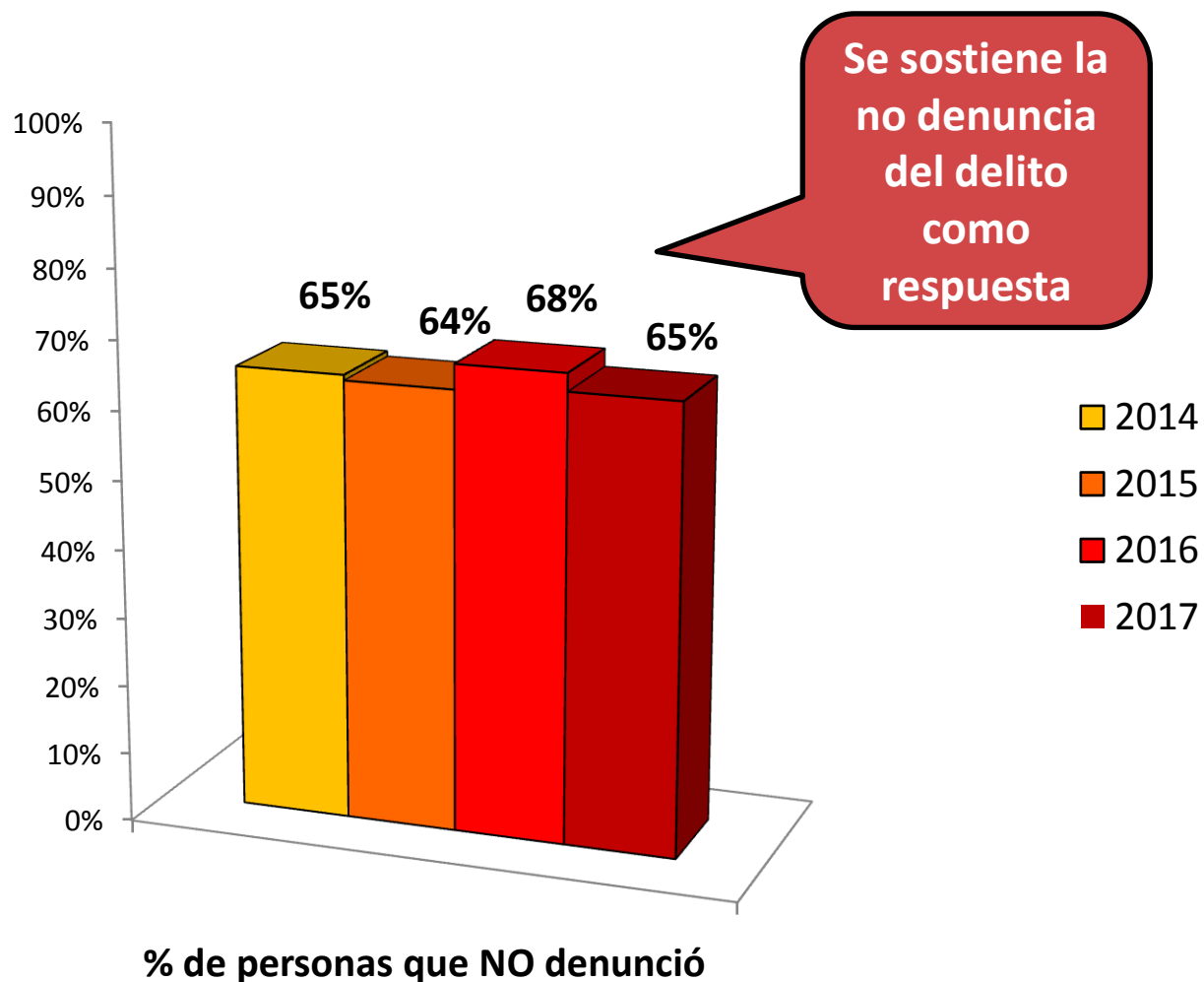
¿Podría decirme si Ud. ha sido víctima de un delito en los últimos 12 meses?



Fuente: Encuesta Nacional de Condiciones de Vida. 2014-2017

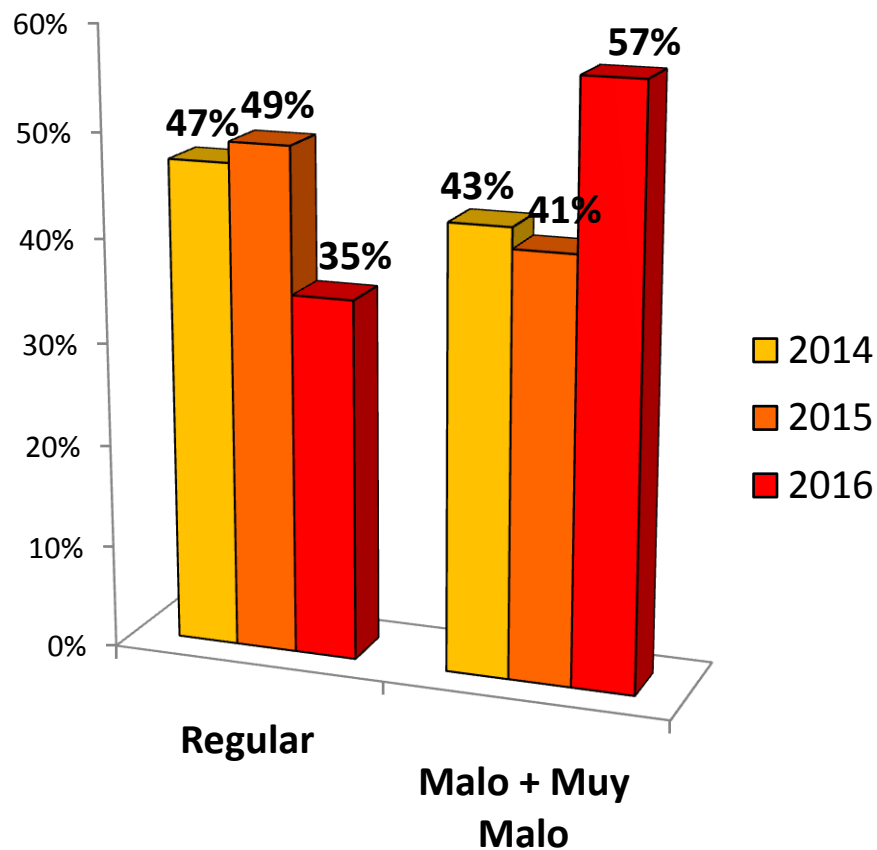
La protección de las Condiciones de Vida de la población por el Estado

¿Se denunció ante las autoridades el o los delito(s)?

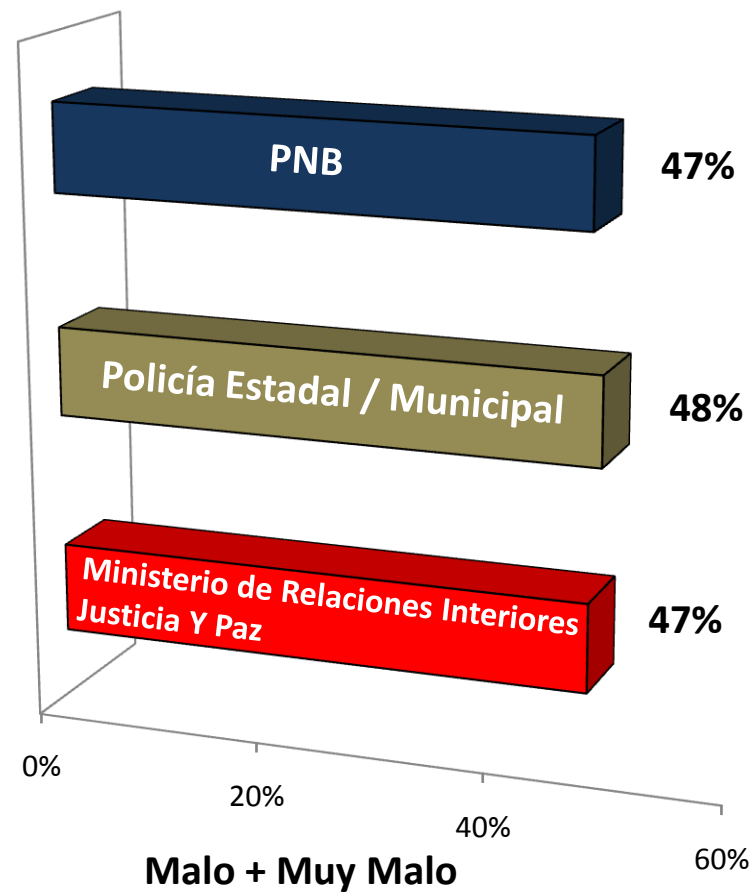


Fuente: Encuesta Nacional de Condiciones de Vida 2014-2017.

Basado en su experiencia y en lo que ha oído, ¿cómo calificaría el trabajo de la policía? 2014-2016

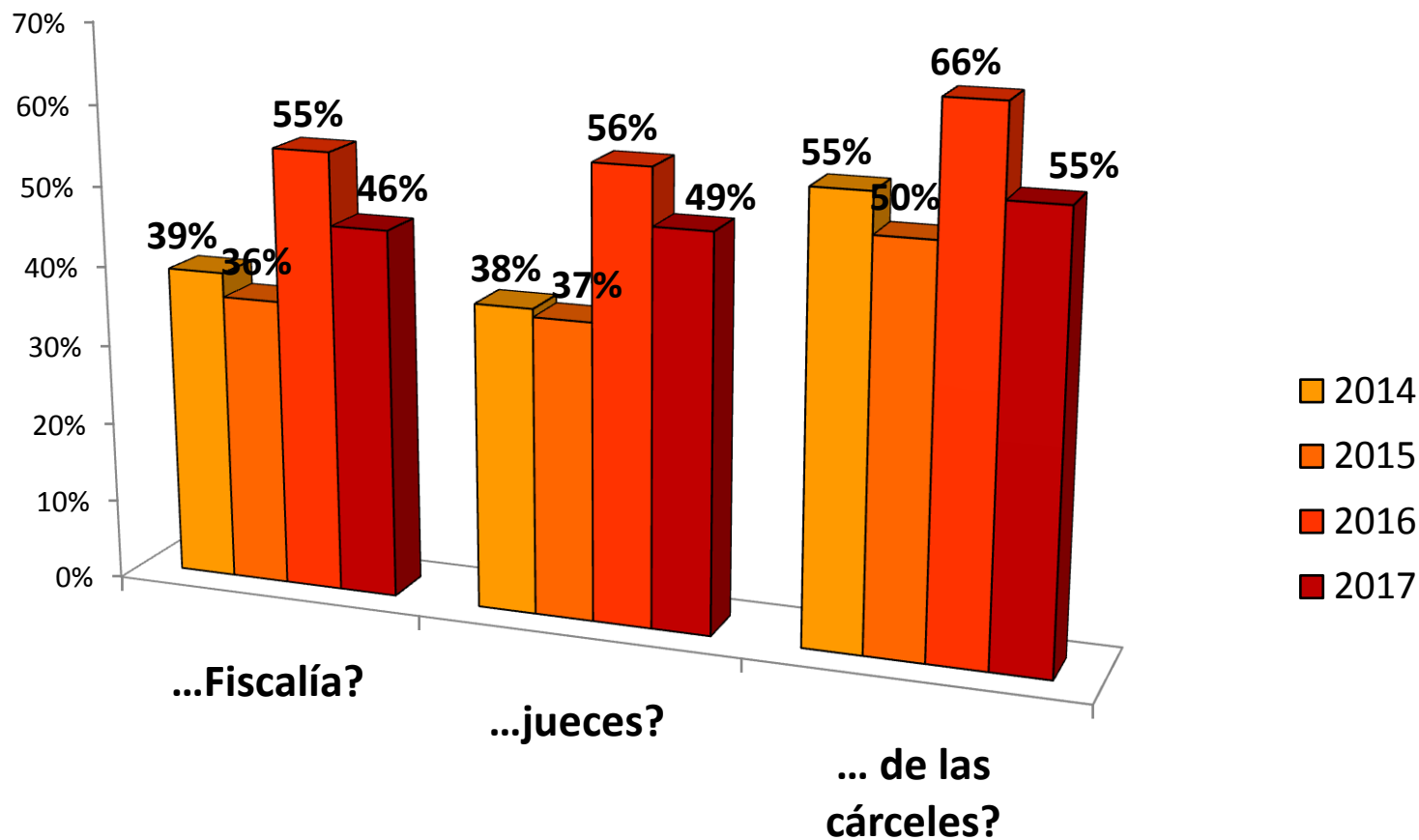


En 2017, basado en su experiencia y en lo que ha oído, ¿cómo calificaría el trabajo de ...



Fuente: Encuesta Nacional de Condiciones de Vida. 2014-2017.

Basado en su experiencia y en lo que ha oído, ¿cómo calificaría el trabajo de las siguientes instituciones...

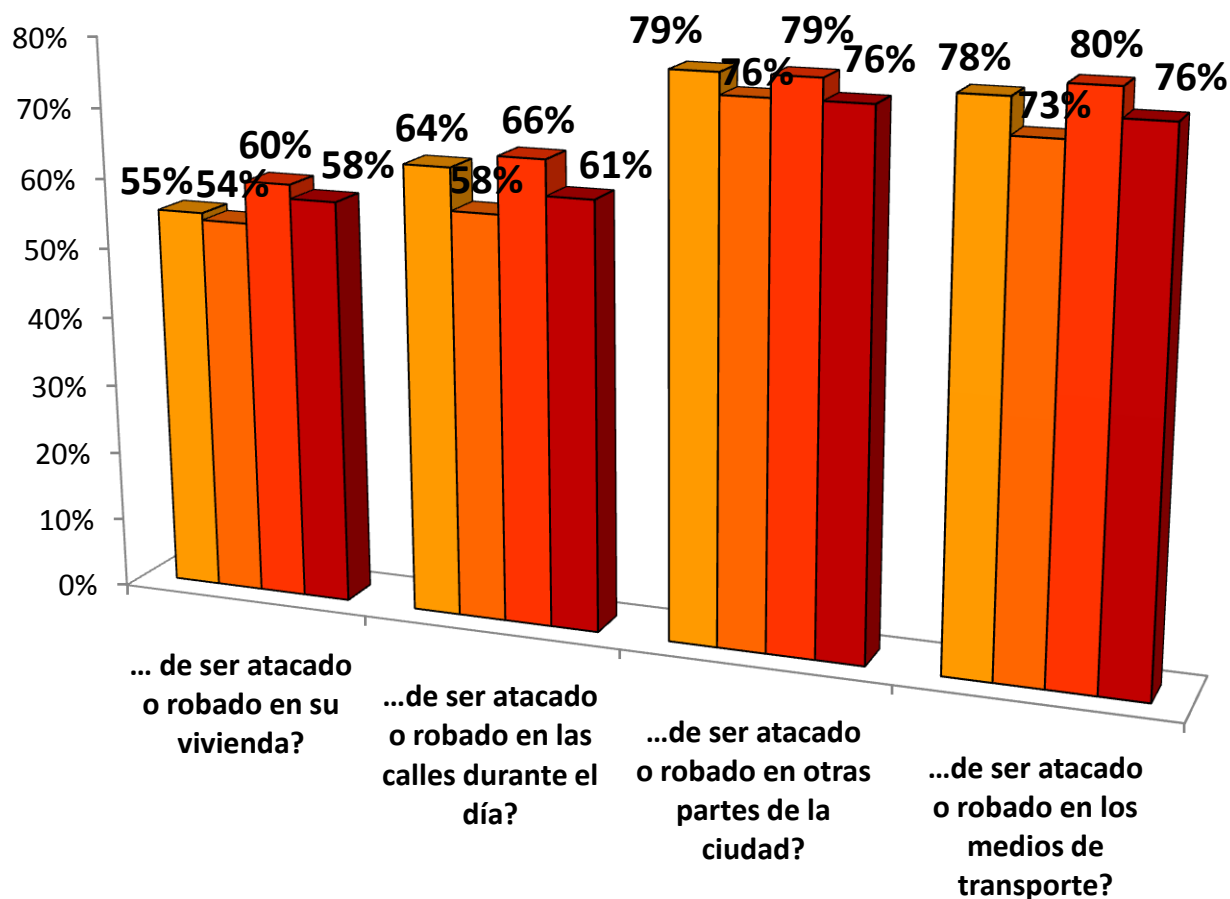


% de personas que responden malo/muy malo

Fuente: Encuesta Nacional de Condiciones de Vida. 2014-2017

El impacto de la inseguridad en las condiciones de vida

¿Qué tan temeroso está Ud. ...



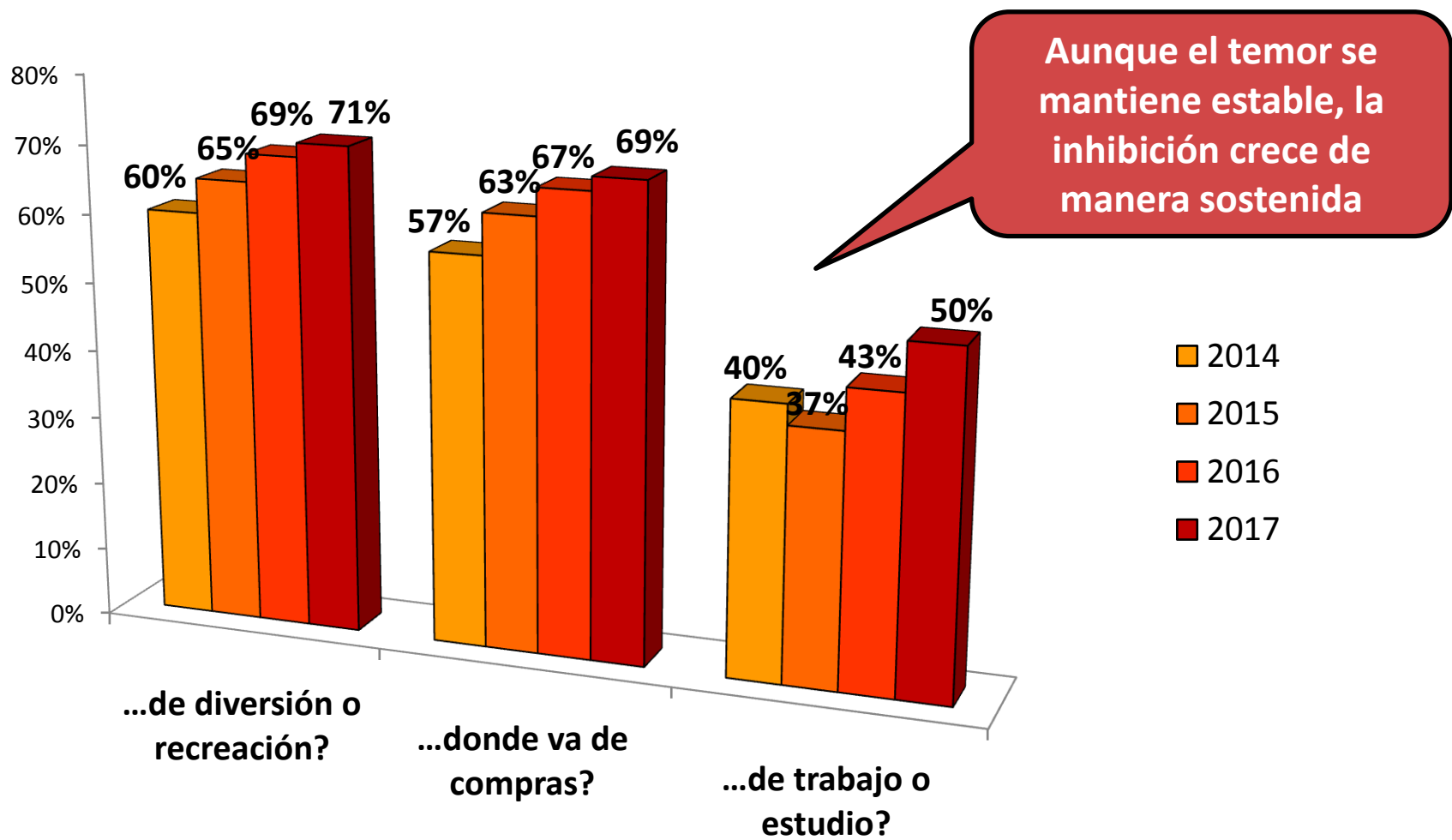
Se mantiene estable los altos niveles de miedo en el país



% de personas que tienen mucho + algo de miedo

Fuente: Encuesta Nacional de Condiciones de Vida. 2014-2017

¿Por temor Ud. actualmente ha limitado lugares...

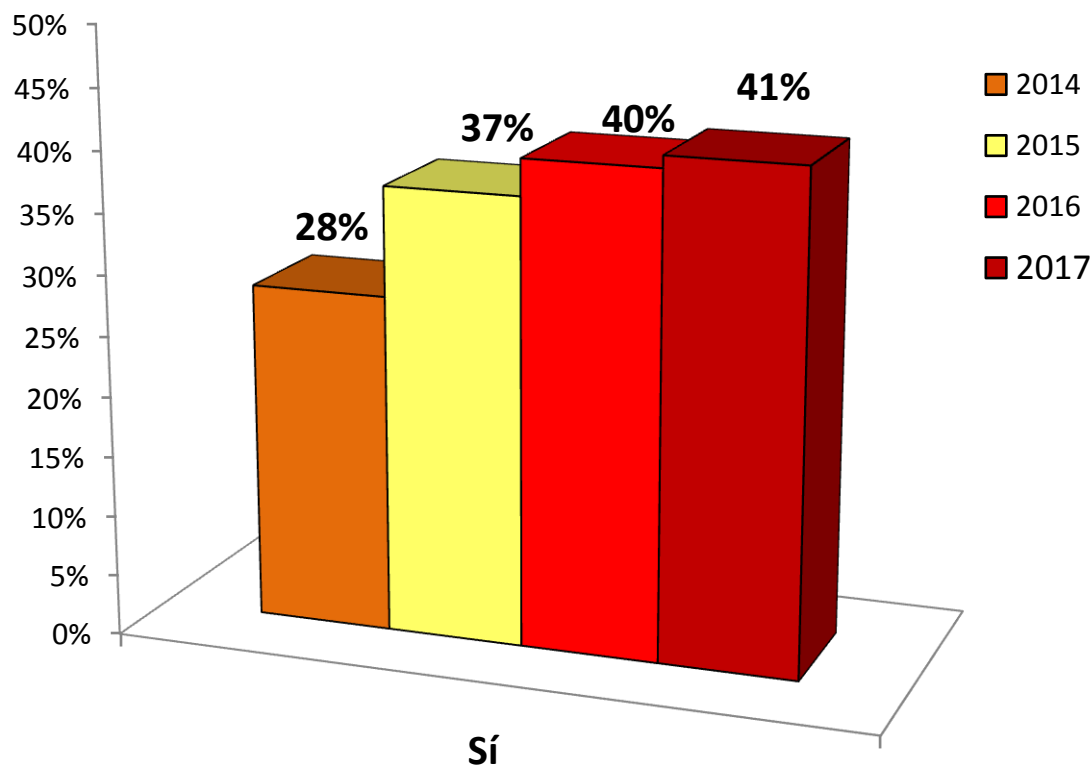


% de personas que responden afirmativamente

Fuente: Encuesta Nacional de Condiciones de Vida. 2014-2017

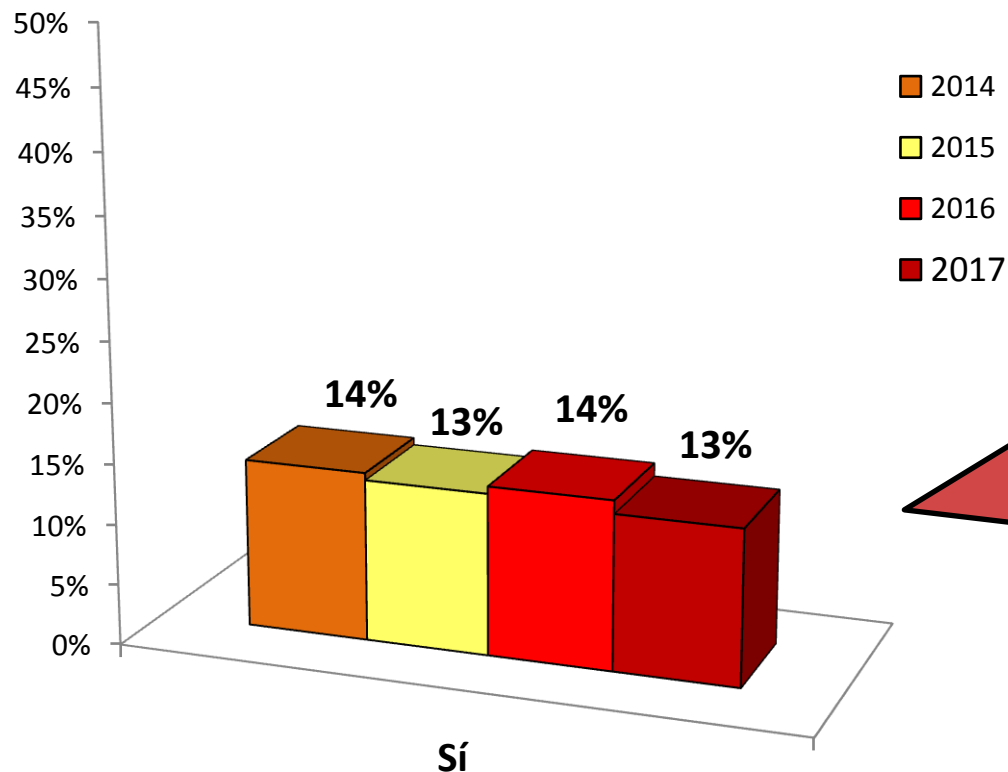
El incremento del deseo de mudarse está empujando la emigración, pues no hay zonas seguras

¿Por temor a ser víctima de una acción violenta, Ud. actualmente ha sentido la necesidad de mudarse del lugar donde vive?



Fuente: Encuesta Nacional de Condiciones de Vida. 2014-2017

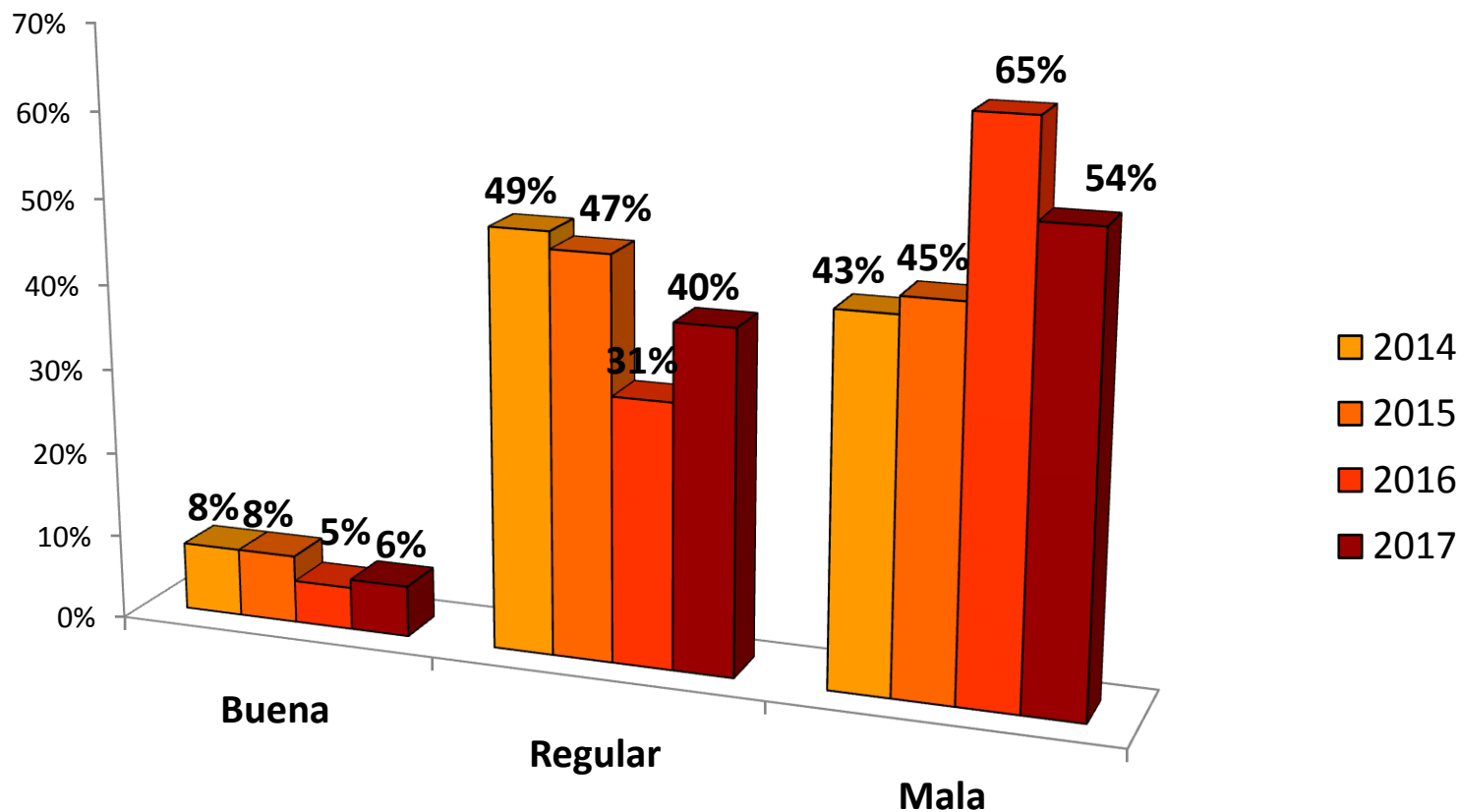
¿Ud. tendría un arma de fuego para su protección?



Calculando estas respuestas y proyectando la población mayor de 15 años, se tendrían unos 3 millones de armas en el país

La evaluación de la gestión de seguridad del gobierno nacional

¿Cómo calificaría Ud. la gestión del Gobierno Nacional en contra de la inseguridad y el delito?



Fuente: Encuesta Nacional de Condiciones de Vida. 2014-2017


Las condiciones de vida y la cohesión social

Las condiciones de vida y la cohesión social en Venezuela



Convivencia Interpersonal

- Hoy día las personas nos respetamos más que el año pasado
- Hoy día la convivencia entre los venezolanos es más armoniosa que el año pasado



Normatividad

- Hoy día le ley se respeta más que el año pasado
- Hoy en día los venezolanos somos más iguales ante la ley que el año pasado



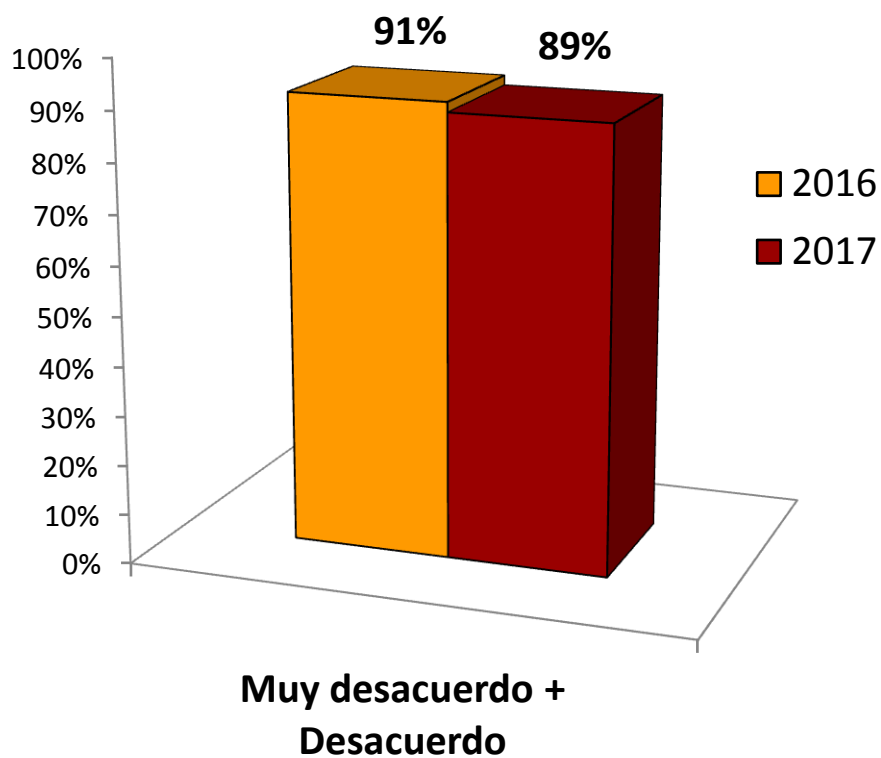
Bienestar Social

- Hoy en día es un país más seguro que el año pasado
- Hoy día es un país más justo que el año pasado
- Hoy día somos más felices que el año pasado



Convivencia Interpersonal

Hoy día las personas nos respetamos más que el año pasado

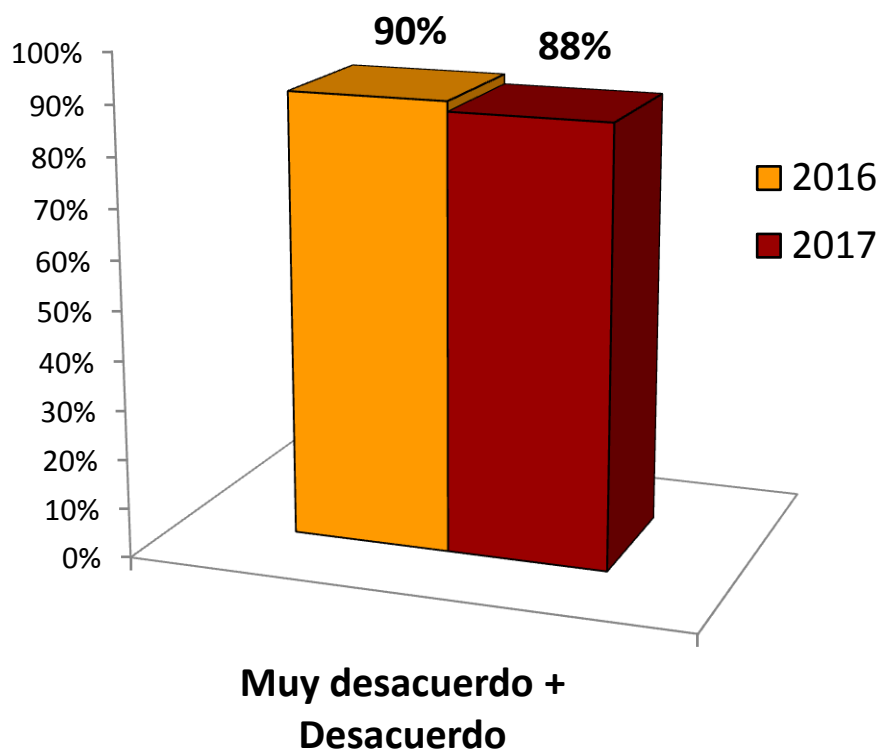


Fuente: Encuesta Nacional de Condiciones de Vida. 2016-2017




Convivencia Interpersonal

Hoy día la convivencia entre los venezolanos es más armoniosa que el año pasado

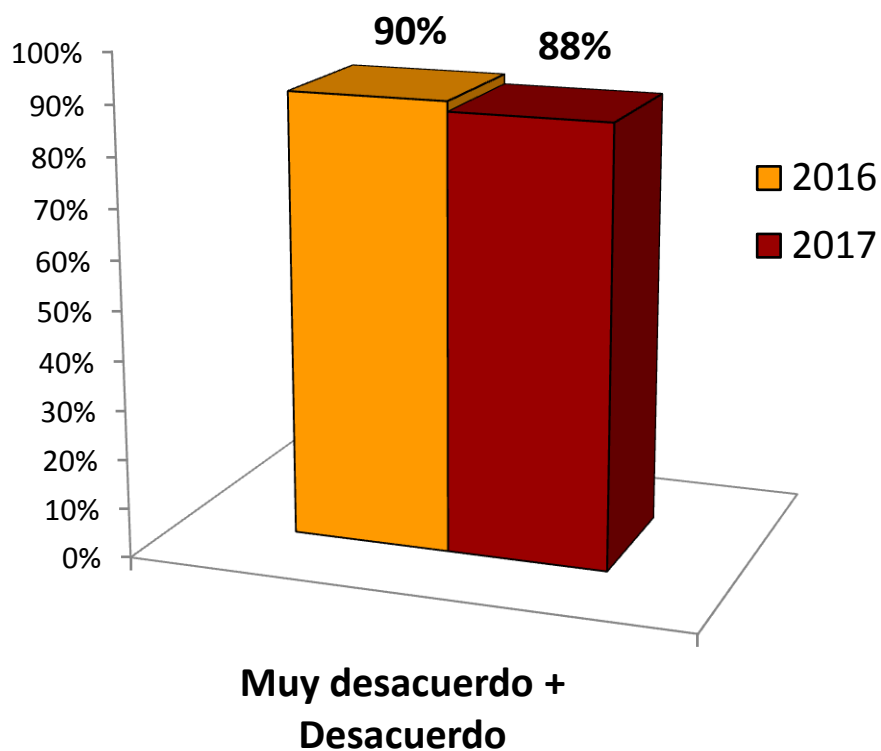


Fuente: Encuesta Nacional de Condiciones de Vida. 2016-2017




Normatividad

Hoy día le ley se respeta más que el año pasado

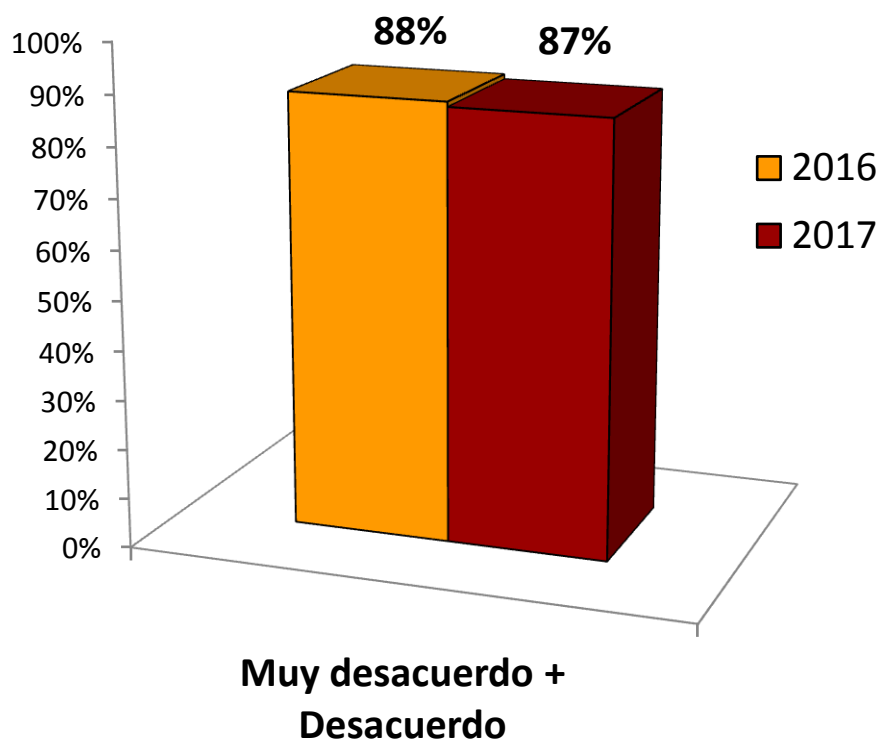


Fuente: Encuesta Nacional de Condiciones de Vida. 2016-2017



Normatividad

Hoy en día los venezolanos somos más iguales ante la ley que el año pasado

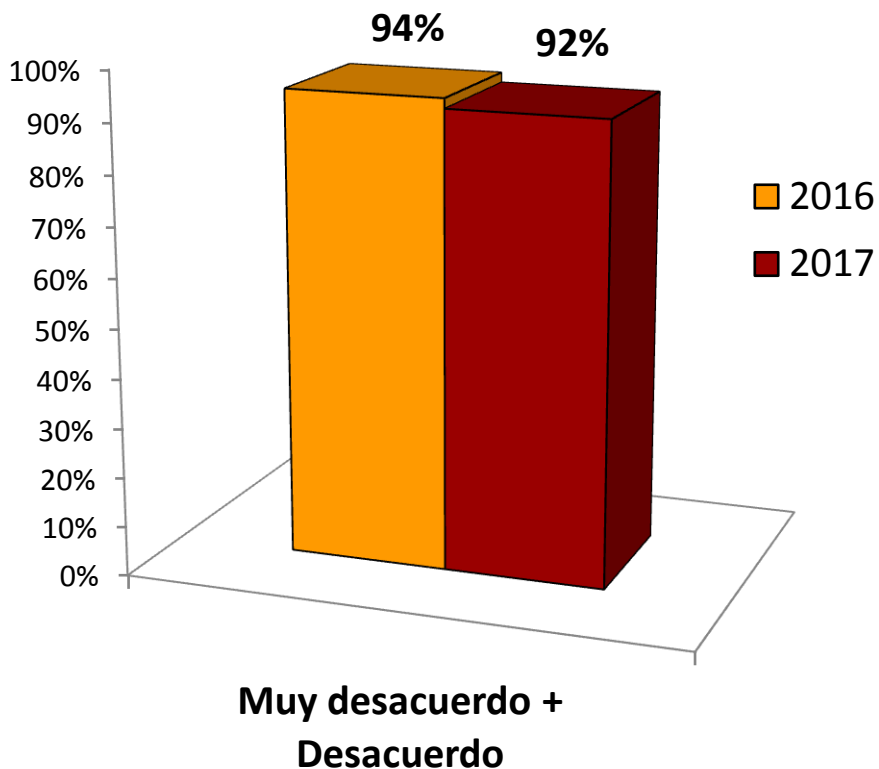


Fuente: Encuesta Nacional de Condiciones de Vida. 2016-2017



Bienestar Social

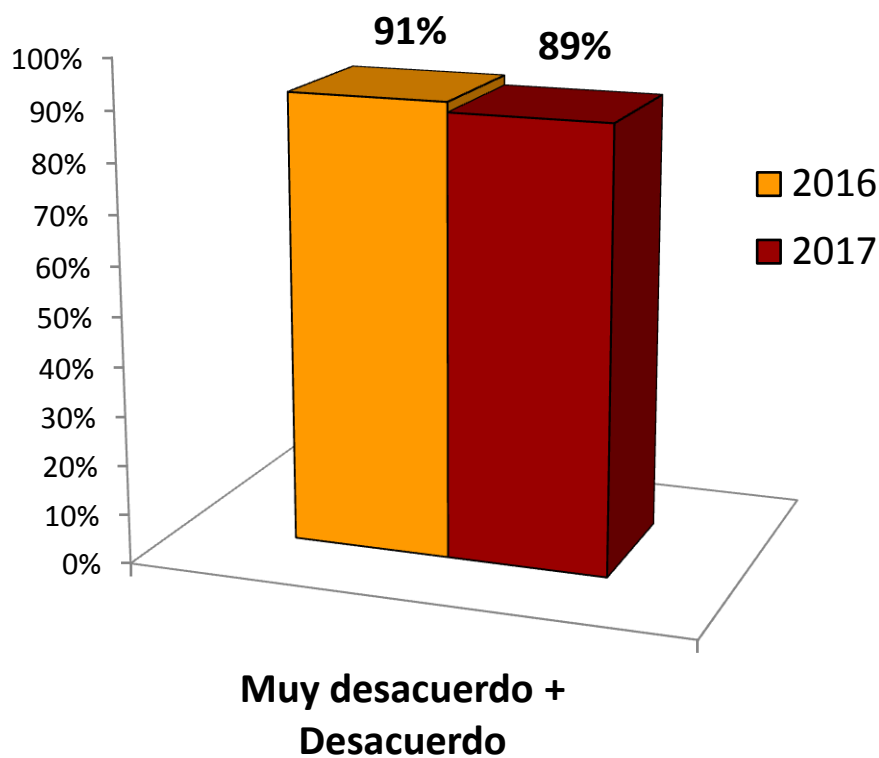
Hoy en día es un país más seguro que el año pasado



Fuente: Encuesta Nacional de Condiciones de Vida. 2016-2017

Bienestar Social

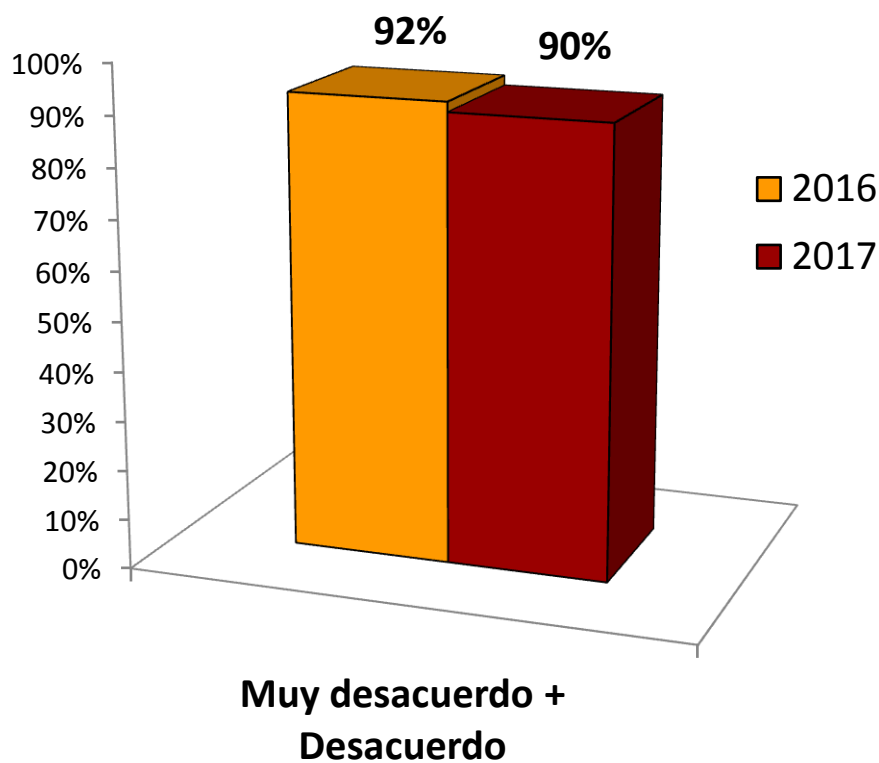
Hoy día es un país más justo que el año pasado



Fuente: Encuesta Nacional de Condiciones de Vida. 2016-2017

Bienestar Social

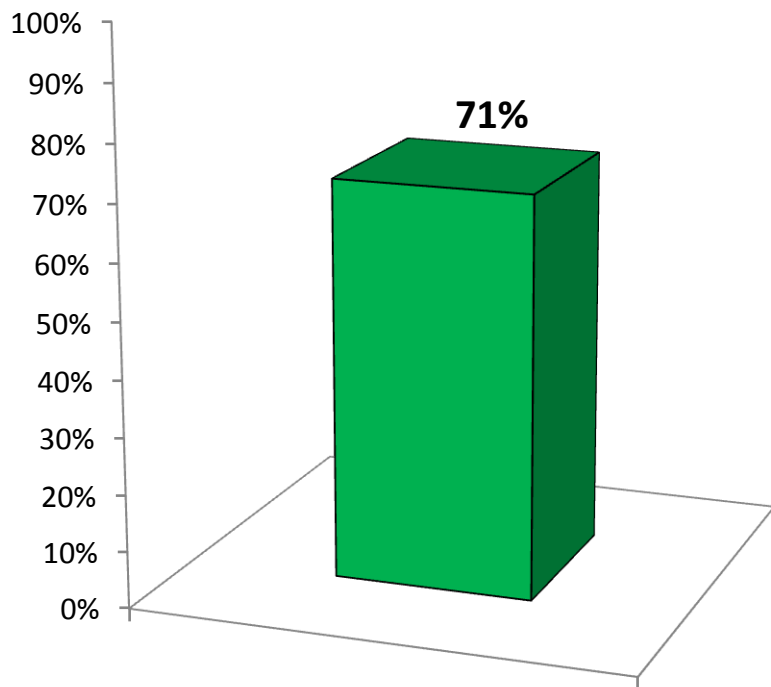
Hoy día somos más felices que el año pasado



Fuente: Encuesta Nacional de Condiciones de Vida. 2016-2017

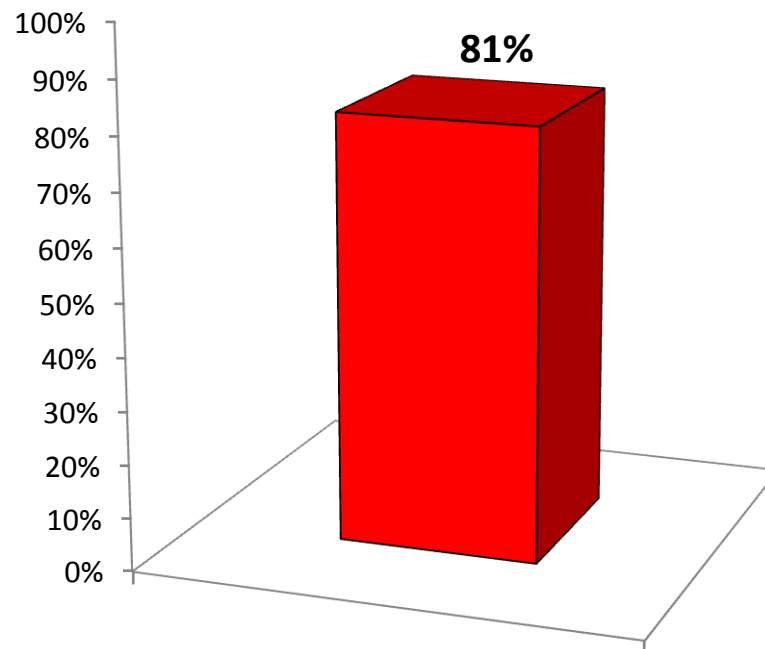
La protección se busca en la
sociedad, no en el Estado

Mis vecinos son una protección contra la delincuencia 2017



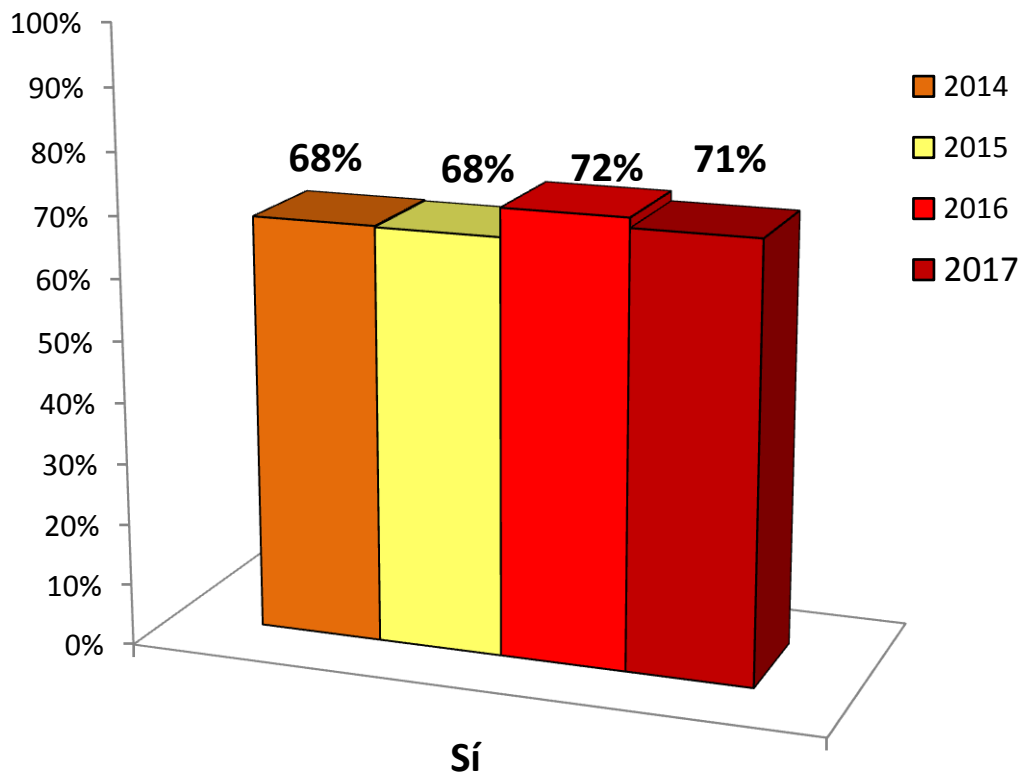
Muy de acuerdo + de acuerdo

La policía me protege de los delincuentes 2017



Muy en desacuerdo + desacuerdo

Por favor, dígame qué tan de acuerdo o desacuerdo está con la afirmación: mis vecinos son una protección contra la delincuencia



**% de personas que
responden muy de acuerdo /
de acuerdo**

Fuente: Encuesta Nacional de Condiciones de Vida. 2014-2017

Hay variaciones en la situación y
percepción a nivel nacional

Victimización en las regiones del país



<i>En los últimos 12 meses</i>	Gran Caracas	Ciudades principales	Ciudades medianas	Ciudades pequeñas y caseríos
% de personas victimizadas	28%	21%	23%	15%
% de hogares con algún miembro victimizado	31%	21%	18%	12%
% de personas que denuncian los delitos	34%	32%	39%	33%

Fuente: Encuesta Nacional de Condiciones de Vida. 2017

Frecuencia de ocurrencia de situaciones delictivas

Situaciones delictivas	Gran Caracas	Ciudades principales	Ciudades medianas	Ciudades pequeñas y caseríos
Robos y asaltos	72%	80%	74%	69%
Venta de drogas	47%	42%	37%	40%
Venta ilegal de productos	75%	84%	76%	79%
Secuestros	26%	24%	15%	14%
Cobro de peaje	16%	22%	12%	13%
Enfrentamiento entre bandas	26%	24%	14%	14%

% de personas que responden muy frecuente + poco frecuente

Fuente: Encuesta Nacional de Condiciones de Vida. 2017

El temor en las regiones del país

<i>Temor de ser atacado o robado en...</i>	Gran Caracas	Ciudades principales	Ciudades medianas	Ciudades pequeñas y caseríos
...su vivienda	53%	74%	63%	51%
...las calles de su comunidad	58%	69%	66%	49%
...otras partes de la ciudad	80%	80%	78,2%	65%
...los medios de transporte	82%	77%	78%	65%

% de personas que responden mucho + algo de temor

Fuente: Encuesta Nacional de Condiciones de Vida. 2017

Inhibición en las regiones del país

<i>Por temor de ser víctimas de la violencia han limitado los lugares de...</i>	Gran Caracas	Ciudades principales	Ciudades medianas	Ciudades pequeñas y caseríos
...compras	73%	72%	70%	62%
...trabajo o estudio	44%	58%	52%	43%
...diversión o recreación	78%	76%	70%	60%

Fuente: Encuesta Nacional de Condiciones de Vida. 2017

Necesidad de mudarse por temor

<i>Por temor de ser víctimas de la violencia han sentido la necesidad de mudarse</i>	Gran Caracas	Ciudades principales	Ciudades medianas	Ciudades pequeñas y caseríos
Sí	34%	46%	42%	40%

Fuente: Encuesta Nacional de Condiciones de Vida. 2017

Calificación de gestión en seguridad del Gobierno Nacional



Calificación	Gran Caracas	Ciudades principales	Ciudades medianas	Ciudades pequeñas y caseríos
Buena	6%	5%	7%	7%
Regular	27%	39%	46%	47%
Mala	67%	56%	47%	46%

Fuente: Encuesta Nacional de Condiciones de Vida. 2017

- Las condiciones de vida relacionadas con la violencia e inseguridad en el país se mantienen en su gravedad y victimización.
- En el año 2017, una de cada cinco personas fue víctima de un delito.
- Sólomente en el 10% de las comunidades no se reportaron hechos violentos. La violencia se ha apoderado del 90% del país.
- Parece estamos alcanzando un techo en la percepción del incremento de la inseguridad, ¿Es acaso posible aumentar más del 90% de quienes piensan que es grave o aumenta?

- Hay mucho miedo y está generalizado en todo el país, aunque es menor en las ciudades medianas y pequeñas.
- En los últimos cuatro años hay incremento sostenido de la inhibición como medio para evitar ser víctima.
- Hay un incremento sostenido en el deseo de mudarse de la zona donde vive y este factor está empujando la emigración, al no encontrar zonas seguras a lo interno del país.
- De acuerdo a las respuestas sobre la disposición a tener armas de fuego, se puede estimar que hay unos 3 millones de armas en el país.
- La desconfianza en la policía y en el sistema de justicia penal se mantiene y lleva a un 64% de la población a no denunciar y callarse su victimización.

- Hay alrededor de un 10% de la población que opina que la situación de seguridad está mejor o no es tan grave.
- Hay diferencias en las condiciones de vida reportadas en las ciudades pequeñas y medianas, con respuestas que expresan que la situación es “regular” o no “tan grave”.
- Estos resultados puede interpretarse como que realmente existe una mejor situación de seguridad en las ciudades pequeñas, o también como el temor a responder sinceramente en esas comunidades por el control social y político existente.

Conclusiones

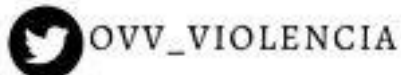
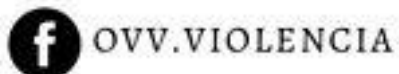
Para mejorar las condiciones de vida es necesario

- **Pacificar el país.**
- **Desarmar la violencia.**
- **Fortalecer la sociedad:** la solidaridad, la confianza, la vida social regida por normas.
- **Restaurar la democracia y la libertad.**



**OBSERVATORIO VENEZOLANO
DE VIOLENCIA**

SÍGUENOS EN NUESTRAS REDES



OBSERVATORIODEVIOLENCIA.ORG.VE